

Descripción de beneficios de viaje

Ir al trabajo cada día puede ser costoso. El programa de beneficios de viaje ofrecido por su empleador le ayudará a ahorrar dinero en sus costos de transporte junto con la comodidad de la entrega a domicilio de sus pedidos. Commuter Benefits proporciona la entrega de los productos de su desplazamientos a través de un programa de fácil inscripción y administración de beneficios en línea.

Beneficios del viajero ¿Por qué?

Este beneficio funciona para usted, el empleado! Use sus dólares antes de impuestos (sujetas a un límite mensual determinado por el IRS) para pagar sus gastos de transportación, y puede reducir sus costos de trayecto hasta en un 40%! Este programa le permite comprar una variedad de productos para su uso durante el trayecto de viaje, y la mejor parte es, usted puede elegir que su pedido se repiten cada mes y recibir confirmaciones por correo electrónico.

¿Cómo funciona el programa?

Utilizando el sitio de Commuter Check (ver Instrucciones de registro a continuación), va a crear una cuenta y hacer pedidos para sus productos de su transportación. Commuter Check enviará a su empleador información sobre los productos que ha ordenado, así como el costo de los productos. Estas cantidades en dólares, se deducen de su cheque de pago.

Empezando

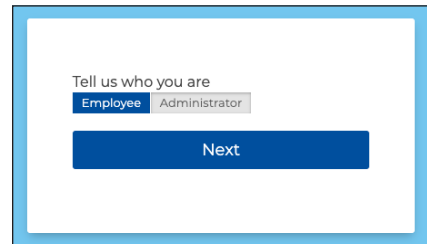
Sigue estos sencillos pasos para empezar.

1. Visite www.login.commuterbenefits.com, Seleccione Employee, a continuación, haga clic en 'New User Sign Up'.
2. Introduzca su código de compañía:
3. Introduzca su primer nombre, apellido y código postal.
4. Confirme un nombre de usuario, cree una contraseña y haga clic en 'Next'.
5. ¡Ya está registrado!
6. Para colocar su primer pedido, haga clic en 'Place An Order'.

Nombre de la empresa:

Company ID#:

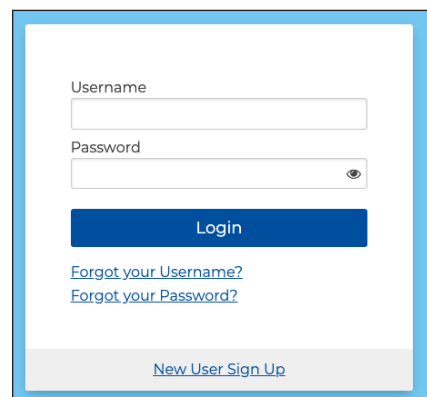
Fecha tope para ordenar:



Tell us who you are

Employee Administrator

[Next](#)



Username

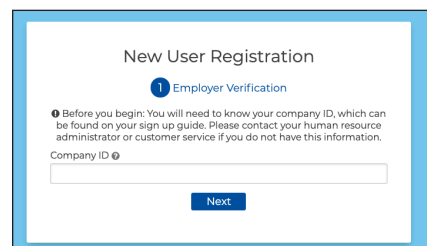
Password

[Login](#)

[Forgot your Username?](#)

[Forgot your Password?](#)

[New User Sign Up](#)



New User Registration

1 Employer Verification

ⓘ Before you begin: You will need to know your company ID, which can be found on your sign up guide. Please contact your human resource administrator or customer service if you do not have this information.

Company ID

[Next](#)